



Procédure de création
d'un compte Giltza

Application mobile « GILTZA2 »

Flashez le QrCode pour installer l'application « Giltza 2 » sur votre téléphone



Giltza 2

ASMA - groupe Artzainak

5+
Téléchargements

PEGI 3

Installer sur d'autres appareils

Partager

Cette application est disponible pour votre appareil



Giltza 2 4+

Asma (Mauleon)

Conçu pour iPad

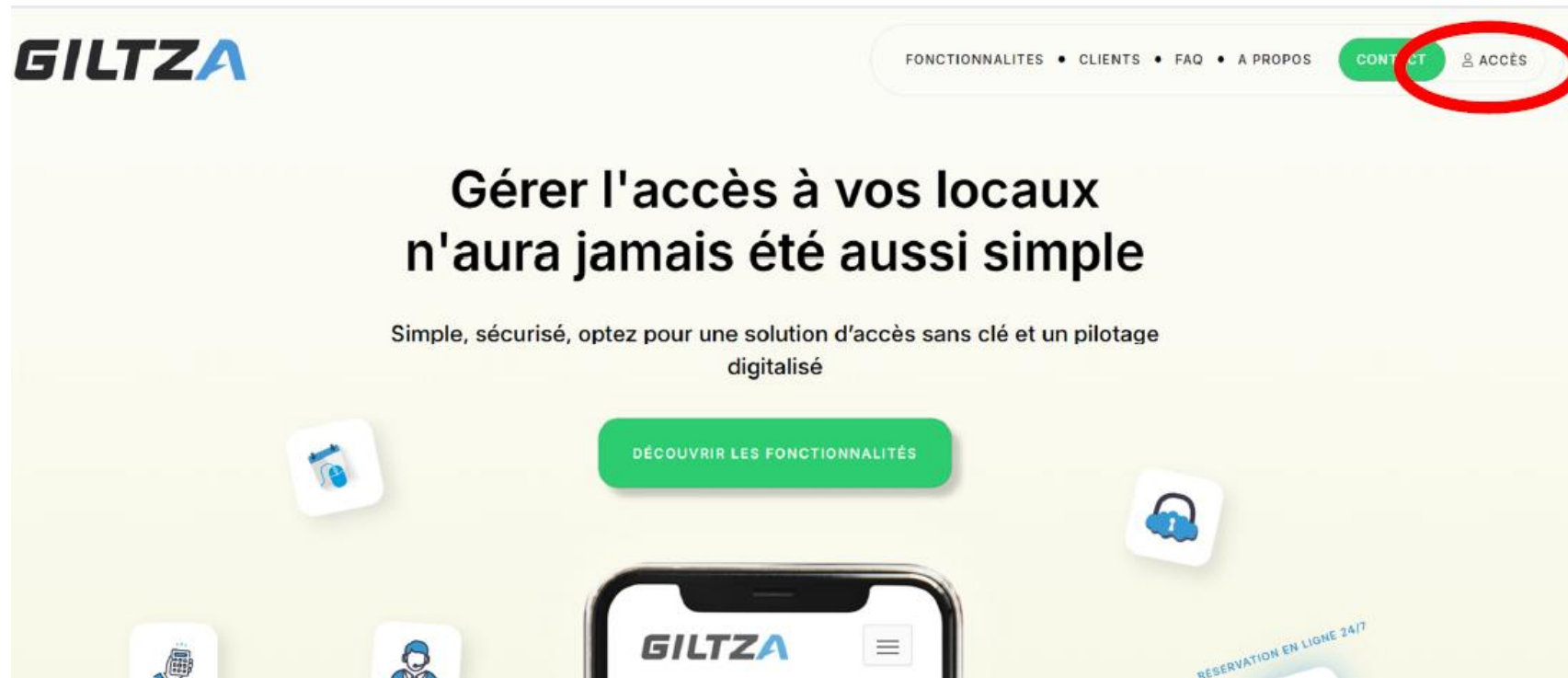
Gratuit

GILTZA

SIMPLE, SÉCURISÉ,
OPTEZ POUR L'ACCÈS SANS CLÉ

Création du compte sur Giltza

- Depuis un ordinateur, allez sur le site <https://www.giltza.fr> puis aller sur « Accès » en haut de la page


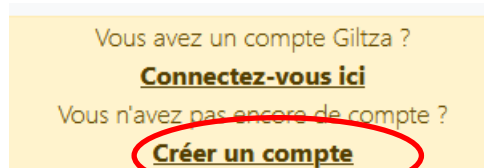


GILTZA

**SIMPLE, SÉCURISÉ,
OPTEZ POUR L'ACCÈS SANS CLÉ**

Création du compte sur Giltza

- Sur cette page, cliquez sur « Créer un compte » et complétez toutes les informations



Création de compte utilisateur

Prénom

Nom

Email


N° de téléphone

Mot de passe

Robustesse du mot de passe :

Confirmation du mot de passe

Enregistrement




Vous recevrez un mail avec un lien pour activer votre compte

GILTZA

SIMPLE, SÉCURISÉ
OPTÉZ POUR L'ACCÈS SANS CÂBLE

Création du compte sur Giltza

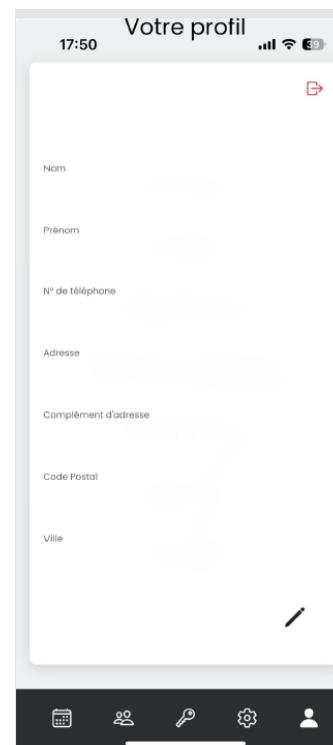
- Depuis l'application mobile, cliquez sur « Créer un compte » en bas de page.

This screenshot shows the registration form in the Giltza mobile application. The status bar at the top shows the time 16:24, signal strength, Wi-Fi, and 46% battery. The header is dark blue with the GILTZA logo. The title "INSCRIPTION" is centered. The form contains four input fields: "Votre identifiant", "Votre email", "Votre mot de passe", and "Confirmer votre mot de passe". Below the "Votre mot de passe" field is a toggle switch labeled "Afficher les mots de passe". At the bottom, there are two buttons: a yellow "inscrivez-vous" button and a gray "annuler" button. A red arrow points from the "inscrivez-vous" button to the confirmation message in the next screenshot.

Vous recevrez un mail avec un lien pour activer votre compte

Création du compte sur Giltza

- Après avoir cliqué sur le lien du mail, vous pouvez vous connecter via l'application mobile ou sur le site internet en utilisant votre adresse mail
- Lors de votre première connexion via l'application vous pouvez compléter votre fiche. Ces informations vont permettre éventuellement au site gestionnaire d'appliquer les bons tarifs de la location.
- Si vous pouvez bénéficier de tarifs spéciaux mis en place par le gestionnaire du site (membre de l'association, habitant de la commune...), créez votre compte en ligne et faites vous connaître auprès des responsables. Un tarif spécial vous sera attribué et vous pourrez alors commencer à faire vos réservations, sinon le tarif normal sera appliqué.
- N'oubliez pas de renseigner votre n° de téléphone. Le code d'entrée pour la réservation vous sera transmis par email e/ou pas SMS



GILTZA

SIMPLE, SÉCURISÉ,
OPTEZ POUR L'ACCÈS SANS CLÉ

MERCI



GILTZA | Groupe ARTZAINAK
Rue René Elissabide
64130 Mauléon Licharre
Tél. : +33 554 810 427 - info@giltza.artzainak.fr
[LinkedIn](#) . [web](#)

Votre contact :
support@giltza.fr

Guide création de compte
Version du 16/04/2025